



**Stiftelsen
Norsk Luftambulans**

Årsrapport for 2018

Årsberetning

Årsregnskap

- Aktivitetsregnskap
- Balanse
- Noter

Årsregnskap konsern

- Årsregnskap
- Balanse
- Noter

Revisjonsberetning

Årsberetning 2018

Innledning

2018 var et begivenhetsrikt år for Stiftelsen Norsk Luftambulans (SNLA). SNLA feiret i løpet av året at det er 40 år siden Jens Moe og de andre med-gründerne startet arbeidet med å fremme avansert prehospita akuttmedisin. Etter 40 gode år i Drøbak flyttet Stiftelsen sitt hovedkontor til Oslo sentrum i løpet av året. Vårt datterselskap, NLA AS, ble fra 1. juni 2018 operatør på alle 12 legehelikopterbasene i Statens Luftambulans. Det er første gang i historien at en operatør driver samtlige legehelikopterbasen.

SNLA er en ideell, folkefinansiert organisasjon med vedtektsfestet formål å fremme avansert prehospita akuttmedisin. **Alt vi gjør, gjør vi for å redde flere liv og begrense følgene av akutt, alvorlig sykdom og skade.** SNLA leder an utviklingen for at alle i Norge skal få raskere og riktigere avansert akuttmedisinsk behandling utenfor sykehus, og at hele redningskjeden støtter opp under dette. SNLA er en av Norges største ideelle organisasjoner som primært er finansiert med ideelle gaver fra mer enn 300 000 personer i Norge i 2018.

I 2018 brukte SNLA 177,7 MNOK på formålsarbeid eller 72,6% av forbrukte midler. Dette er spredd over en lang rekke prosjekter og tildelinger, men i 2018 må vi spesielt trekke frem utviklingen av Hjelp 113-appen som nå er lastet ned av 1,3 millioner mennesker i Norge.

SNLA flyttet i juni 2018 hovedkontoret fra Drøbak i Frogn kommune til Storgata 33A i Oslo sentrum. Styrets vurdering er at lokalisering av hovedkontoret til Oslo har hatt en positiv effekt for formålsproduksjon og arbeidsmiljø. Der har 71 av de 96 ansatte kontorplass. I tillegg har 25 ansatte fra datterselskapene kontorplass her. De øvrige sitter til daglig på kontorer ved luftambulansbasene, helseforetakene og universitetene vi samarbeider med.

SNLA eier 100% av aksjene i legehelikopteroperatøren Norsk Luftambulans AS (NLA AS). NLA AS er fra juni 2018 operatør på alle landets tolv luftambulansbasen, på kontrakt med Helseforetakenes nasjonale Luftambulansetjeneste. I tillegg er NLA AS operatør på fire basen i Danmark.

SNLA eier også 100% av NLA Solutions AS (NLA Solutions) som eier legehelikopterbasene i Trondheim, Stavanger og på Dombås samt to helikoptre som leies ut til NLA AS. Gjennom 2018 har selskapet i tillegg lagt ned betydelige ressurser i å forberede organisasjonene på å tilby produkter, systemer og tjenester til nasjonal og internasjonal luftambulans (LAT-løsninger), hvor værkameraer og Hjelp 113-appen er gode eksempler.

Aktivitetsregnskapet for SNLA presenterer virksomheten etter aktiviteter som definert i strategiske målområder, mens datterselskapene fremkommer som investering i datterselskaper i balansen. Konsernregnskapet inkluderer datterselskapenes operative virksomhet etter art.

Virksomheten

SNLA utøver en stor del av sitt formålsarbeid gjennom Forskning og utviklingsavdelingen (FoU). Arbeidet i FoU-avdelingen fokuserer i hovedsak på 3 strategiske målområder som er presentert nedenfor. I tillegg er samfunns- og myndighetskontakt og kunnskapsformidling viktige strategiske områder for formålsutøvelse.

Innovasjon og utvikling for en bedre tjeneste

Gjennom forskning og innovasjon utvikler SNLA løsninger for å gi den akutt alvorlig syke og skadde pasienten, riktig behandling på riktig tidspunkt. For å redde flere liv og begrense følgene av akutt, alvorlig sykdom og skade utenfor sykehus skal SNLA videreutvikle den avanserte akuttmedisinske tjenesten i Norge og bidra til at hele redningsskjeden støtter opp under dette på best mulig måte. For å lykkes med dette skal vi identifisere ny kunnskap og nye metoder. Dette gjør vi gjennom å samarbeide med, overvåke og lytte til nasjonale og internasjonale miljøer samt kontinuerlig evaluere pågående formålsaktiviteter og dokumentere deres effekt. Vi skal prioritere de aktiviteter som gir størst positiv effekt for den akutt alvorlig syke og skadde pasienten i forhold til ressursbruk. Vi skal utarbeide planer for iverksettelse og eventuelt utfasing av aktiviteter som ikke har tilstrekkelig effekt. SNLA skal støtte og stimulere innovasjon og være profesjonell i måten vi mottar og behandler forslag til forbedringer.

SNLA har som mål å lede an i utviklingen for at alle i Norge skal få en raskere og riktigere avansert akuttmedisinsk behandling utenfor sykehus. Det er vi som har de beste forutsetninger for å lykkes med innovasjon og utvikling gjennom vår økonomiske uavhengighet, operative erfaring, fag- og forsknings- og utviklingskompetanse og ikke minst gjennom å være en organisasjon med et ideelt formål.

Flere av prosjektene innen innovasjon og utvikling går over mange år og er videreført i 2018;

- LAT LAB (Luftambulansetjenestens laboratorium). Dette er prosjekter som er direkte rettet inn mot luftambulansetjenesten;
 - Værkameraer
 - GPS-basert navigasjonssystem
 - App-utvikling, herunder Hjelp 113
- Redningstekniske prosjekter
- Medisinske prosjekter
 - NorAir Capture – stordata og pasientforløp for en bedre tjeneste
 - Prehospital diagnose, CT-skanner (i helikopter)
 - Preshospitale rom
 - Hjerter- og hjerneprogrammet

I 2018 må vi spesielt trekke frem utviklingen av Hjelp 113-appen som nå er lastet ned av 1,3 millioner mennesker i Norge.

For å få opp enda flere idéer ble SmartLAB introdusert våren 2018. SmartLAB er de operatives innfallsport til å ta frem ideer som er med å forbedre den daglige tjenesten. SmartLAB har som formål å gi et beslutningsgrunnlag for om ideen er så god at den skal implementeres i Luftambulansetjenesten. I løpet av året fikk vi inn 17 søknader, der 15 ble innvilget. Ideene spenner fra testing av produkter som løser et

behov, utvikling av kurs, kvalitetssikring av oppdrag, forbedring av operasjons-rom, visualisering av medisinske prosedyrer ved hjelp av Virtual Reality for å nevne noen.

Igjennom SmartLAB får idehaver støtte og bistand fra SNLA med både prosjektleder og produktutvikler hvis ønskelig. På denne måten er vi med på å forenkle gjennomføring for de operative, i en travel hverdag. De første SmartLAB prosjektene er nå ferdigstilt og beslutningsgrunnlagene vil i løpet av 1 kvartal 2019 bli evaluert om de går videre til å bli et utviklingsprosjekt med formål om implementering på senere tidspunkt.

Det har vært stor aktivitet i Hjerte- og hjerneprogrammet i 2018. Mobil Stroke Unit (slagambulansen) har hatt flere operative uker enn planlagt og den pågående datainnsamlingen både i TreatNASPP og Biomarkørstudiet har vært gjennomført i tråd med intensjonene. Det er fortsatt stor nasjonal og internasjonal interesse for programmet og flere av forskningsprosjektene og utviklingsprosjektene innenfor HHP ble i løpet av året presentert på større konferanser innen- og utenlands. I 2018 disputerte også den første stipendiaten knyttet til Hjerte- og hjerneprogrammet.

Med 25 doktorgradsstipendiater, 14 akademiske stillinger og en ansatt forsker er SNLA en av Europas største forskningsmiljø på akuttmedisin utenfor sykehus. Vi forsker på hvordan flere liv og mere livskvalitet kan reddes for pasienter som rammes av ulykker eller ikke befinner seg på sykehuset når de blir akutt syke. Derfor kaster vi oss over eksisterende og nyskapende behandlingsmetoder, rutiner og samarbeidsmodeller og forsker frem grunnlag for videre utvikling av luftambulansetjenesten.

De fleste av våre forskere og doktorgradsstipendiater jobber deltid hos oss slik at de kan fortsette å jobbe som leger, paramedics og lignende mens de forsker. Det sikrer en solid forankring i fagfeltet de kommer fra og bedrer forholdene for å identifisere nye innsatsområder og sette ny kunnskap ut i livet. Den vitenskapelige produksjon har i 2018 vært stadig stigende. SNLA finansierer også en rekke akademiske stillinger ved landets universiteter og universitetssykehus for å styrke det generelle fagmiljø innenfor det prehospitalt akuttmedisinske fagfelt.

Våre stipendiater og forskere har i 2018 publisert 39 vitenskapelige artikler og også bidratt til flere populærvitenskapelige artikler, undervisning og ulike typer fagformidling i løpet av året. I 2018 disputerte en av våre stipendiater, Maren Ranhoff Hov.

I 2018 brukte SNLA 77,9 MNOK (2017: 73,7 MNOK) til innovasjon og utvikling. Se Note 9 for mer detaljer om ressursbruk.

Implementering for en bedre tjeneste

SNLA har først lykket når nye og bedre løsninger faktisk tas i bruk. Gjennom vårt arbeid med å få nye og bedre løsninger satt ut i livet sikrer vi at pasienten får en best mulig behandling utenfor sykehus.

Vi sørger for at de beste løsningene tas i bruk til det beste for befolkningen. SNLA skal sikre at den akutt alvorlig syke og skadde pasienten i Norge får raskere og riktigere behandling utenfor sykehus av fagfolkene i hele redningskjeden og legfolk gjennom tiltak etter at sykdom og skade har oppstått i den hensikt å redde liv og forhindre

ytterligere skade. Vi skal gjennom dialog og samarbeid arbeide aktivt for å innføre nye og dokumenterbart bedre løsninger både når det gjelder teknologi, metode, utstyr og kompetanse. Vi jobber for å finne frem til nye løsninger, vise at de virker og arbeide for at det så raskt som mulig blir en del av det offentlige tilbudet.

Den årlige treningsleiren Camp Torpomoen gir leger, sykepleiere, piloter og redningsmenn i luftambulansetjenesten mulighet til å trene utover den treningsaktiviteten som normalt foregår på basene. Å trene uforstyrret og fokusert sammen med kolleger skal bidra til å styrke samarbeidet i crewet og øke standardiseringen av tjenesten. Dette vil gi høyere kvalitet på luftambulansetjenesten, samt bedre sikkerhet for både pasienter og personell.

Årets treningsleir satte en solid rekord i antall deltakere med 293, over dobbelt så mange som året før. Hovedårsaken var at vi inkluderte deltakere fra ulike brannvesen med redningsdykkerberedskap samt paramedic-studenter fra OsloMet for å trene tett sammen med andre aktører i redningskjeden. Programmet ble gjennomført på Fornebu over fem uker på høsten. Hovedtema var vann. Både planlegging og gjennomføring skjedde i tett samarbeid med Norges Dykkeforbund, Oslo Brann- og Redningsetat, Hovedredningsentralen, AMK Oslo og OsloMet.

Under campen tok tjenesten i bruk et system med prosedyrer, utstyr, trening for effektivt søk og redning i vann som ivaretar pasienten og mannskapet. Det ble øvd på teknikker for å vurdere sikkerhet, taktisk søk i overflaten og samarbeid med øvrige nødetater med ett mål for øye - å øke sjansen for at mennesker som drukner kan overleve.

Legebilordningen er en sentral del av SNLAs arbeid med å bygge opp under luftambulansetjenesten i Norge. Legebilene er en ekstraressurs som sørger for at lege og redningsmann kan rykke ut når det ikke er flyvær eller når oppdraget er i basens nærområde. Frem til 1. juni 2018 eide og driftet SNLA totalt 21 legebiler med likeverdig medisinsk utstyr som i legehelikopteret. Fra juni 2018 ble legebilberedskapen en del av kontrakten med staten ved luftambulansebasene i Norge. Det betyr at en milepæl er nådd for SNLA sitt mangeårige arbeid for at legebilordningen skal bli en del av Luftambulansetjenesten. SNLA har fortsatt driften av legebilberedskapen ved Forsvarets seks redningshelikopterbaser.

I 2018 brukte SNLA 41,6 MNOK (2017: 45,3 MNOK) til implementering for en bedre tjeneste. Se Note 9 for mer detaljer om ressursbruk.

Sikre best mulig utøvelse av tjenesten

Det er et overordnet mål for SNLA at utøvelsen av den avanserte akuttmedisinske tjenesten i Norge er i tråd med hva vi mener er riktig standard og kvalitet. SNLA har først lykket når alle pasientene i Norge faktisk får hjelp etter den standard og kvalitet vi mener er riktig ved akutt alvorlig sykdom eller skade utenfor sykehus.

På vegne av pasienten har SNLA høye ambisjoner og handlekraft innenfor utøvelsen av tjenesten, og vi har som mål å gjøre denne stadig bedre. For å drive utviklingen videre fremover er SNLA avhengig av å ha innflytelse over det utøvende leddet for å sikre tett interaksjon og samarbeid. Dette gjør at det blir en kort vei fra identifisering av et

problem til utvikling, forskning og utprøving og eventuelt innføring av løsning. Utviklingen av tjenesten til det den er i dag er i stor grad et resultat av nettopp vår innflytelse på en sentral utøver i tjenesten.

Gjennom kunnskapsformidling, kurs og undervisningsopplegg skal vi konkretisere hvordan disse løsningene bør innføres og tas i bruk. Vi skal initiere og bidra til best mulige utdanning av alle utøvere i hele redningskjeden innenfor områder som har stor og direkte innvirkning på den avanserte akuttmedisinske tjenesten.

I 2018 ble det første kullet av leger, sykepleiere, paramedics og andre helsearbeidere uteksaminert fra den tverrfaglige mastergraden Prehospital Critical Care. Denne ble opprettet av SNLA i samarbeid med Universitetet i Stavanger i 2014. Graden er den første høyere utdanningen i Skandinavia innen dette feltet, og skal styrke den prehospitaltjenestens evne til å håndtere kritisk syke og skadde på skadestedet. SNLA fortsetter å finansiere flere stillinger tilknyttet mastergraden og bidrar i gjennomføringen av det faglige programmet. Tidligere har vi også bidratt med nødvendige utredninger for å få starte studiet, utvikling av studiets innhold og finansiering studieplasser.

Aeromedical Crew Resource Management (ACRM) ble etablert som prosjekt i SNLA i 2011. Siden har det blitt gjennomført flere enn 60 kurs med over 1 000 deltakere. Bare i 2018 ble det gjennomført 16 re-treningskurs og 206 deltakere gjennomførte.

I 2018 gjennomførte vi 105 kurs i avansert medisinsk livredning og livreddende behandling ved traumer utenfor sykehus. Årets 1700 deltakerne bestod blant annet av anestesileger, redningsmenn, ambulansepersonell, akuttleger og -sykepleiere, redningsmenn i 330/337-skvadronen, offshoresykepleiere og Forsvarets Sanitet.

Hensikten med våre Tverrfaglig akuttmedisinsk samarbeidskurs (TAS) er å formidle kunnskap og ferdigheter knyttet til samhandling mellom nødetatene; brann, politi og helse. Hovedmålet er å spare livsviktig tid for pasientene, og kursene tar for seg blant annet ledelse på skadested, hurtigfrigjøring av pasienter i bil, kunnskap om redningsarbeid med større kjøretøy, og store hendelser med mange skadde. I 2018 deltok nesten 1000 ansatte fra politi, brannvesen og helse, fordelt ut på 32 TAS-kurs over hele landet.

Siden 2010 har SNLA etablert et nettverk av lokale akutt-team i kommuner over hele landet. Disse er kurset i avansert førstehjelp og er ment som et supplement til eksisterende helsetilbud. Fra å ha startet med 150 akutthjelpere i 6 kommuner, har prosjektet ved utgangen av 2018 ca 4 300 mannskaper i 170 kommuner. Totalt gjennomførte vi i løpet av året 33 grunnkurs for 560 deltakere og 74 repetisjonskurs for 740 deltakere.

SNLA deltar i Nasjonal dugnad – «sammen redder vi liv» som er initiert av Helsedirektoratet. SNLA bidrar inn i prosjektet med akutthjelperprosjektet for offentlige akutthjelpere og Hjelp 113 appen.

I 2018 brukte SNLA 20,8 MNOK (2016: 27,8 MNOK) for å sikre best mulig utøvelse av tjenesten. Se Note 9 for mer detaljer om ressursbruk.

Samfunns- og myndighetskontakt for en bedre tjeneste

SNLA arbeider for å være premissgivende for myndighetenes organisering og prioritering av avansert prehospital akuttmedisin. For å sikre at den akutt alvorlig syke og skadde pasienten faktisk får raskere og riktigere behandling utenfor sykehus, er SNLA avhengige av at relevante beslutningstakere stiller seg bak og støtter opp under SNLA sitt arbeid. SNLA skal arbeide aktivt for å sikre en bred politisk støtte til økt satsning på avansert prehospital akuttmedisin samt bygge kunnskap om den merverdi vårt bidrag representerer. Dette skal SNLA forsterke ytterligere ved å ta aktivt del i det offentlige ordskifte og befeste vår premissgivende posisjon gjennom å være en internasjonalt anerkjent ekspert innenfor avansert akuttmedisin.

Mulighet til å lykkes med vårt oppdrag er i stor grad avhengig av at vi klarer å påvirke rammebetingelser gjennom å ha de sentrale beslutningstakerne med på laget. Gjennom systematisk og kunnskapsbasert påvirkning av helseforetak og på politisk nivå, legger SNLA til rette for å lykkes med å implementere hva vi mener er rett standard og kvalitet i tjenesten.

De som gir oss sin støtte skal få innsyn i hvordan de innsamlede midlene brukes, og anledning til å bidra og påvirke gjennom representasjon i regionrådene. SNLA er representert med egne regionråd i fem regioner. Personlige givere har anledning til å delta i SNLAs arbeid gjennom regionale aktiviteter og ved å benytte stemmeretten på regionale rådsmøter. Gjennom våre frivillige ambassadører i regionrådene sikrer SNLA lokal forankring og tilstedeværelse. Det er giverne som også velger representanter til SNLAs sentrale rådsmøte. Rådsmøtet er et rådgivende organ og skal behandle og komme med innstilling til styret i saker som vedtektsendringer og andre innkomne forslag. Rådsmøtet skal også orienteres om årsberetning, årsregnskap og budsjett. En viktig oppgave for representantene på rådsmøtet er å velge styre, valgkomite og revisor, samt fastsette styremedlemmenes godtgjørelse. Rådsmøtet i 2018 ble avholdt på Thon Hotel, Ski i region Øst den 9. juni 2018.

Organisering av luftambulansetjenesten preget den politiske debatten våren 2018 da Stortinget behandlet et forslag om offentlig overtagelse av hele luftambulansetjenesten. Denne saken er viktig for oss da den berører framtidens organisering av luftambulansetjenesten. Mulighet til å lykkes med vårt oppdrag er i stor grad avhengig av at vi samarbeider godt med det offentlige helsevesen. SNLA ser derfor på det som en viktig vei mot et bedre offentlig/ideelt samarbeid at Stortinget har bedt regjeringen utrede offentlig/ideell drift av luftambulansetjenesten. Et langsiktig samarbeid mellom det offentlige helsevesen og SNLA mener vi gir mer helse i hver krone som kommer pasienten til gode.

I 2018 brukte SNLA 9,7 MNOK (2017:8,3 MNOK) til samfunns- og myndighetskontakt for en bedre tjeneste.

Sikre kunnskap om og støtte til oppdraget

SNLA er blant de ideelle organisasjonene i Norge som har flest bidragsytere. Dette gir oss en unik mulighet til å gjøre luftambulansetjenesten i Norge stadig bedre. Det var ideelle bidrag som gjorde det mulig å innføre legehelikoptervirksomheten i Norge. Etter at staten overtok finansieringen i 1988, har våre givere bidratt til forskning, utvikling, samarbeid og trening for at akutt syke og skadde pasienter i Norge skal få så rask og god hjelp som mulig.

Gjennom en sterk og tydelig merkevare, basert på riktig kunnskap om vårt formålsarbeid, sikrer vi langsiktig støtte, gjennomslagskraft og økonomisk gjennomføringsevne. For å lykkes med å realisere oppdraget er vi avhengig av en bred oppslutning, både økonomisk og politisk, fra befolkning og næringsliv.

SNLA har en førtiårig historie som talsmann og forkjemper for de akutt alvorlige syke og skadde. Svært mange i Norge har kjennskap til oss, men ikke nok og riktig kunnskap om hva vi står for og gjør. Ved å bygge denne kunnskapen om vårt ideelle arbeid hos befolkningen vil vi bli viktigere og mer aktuell i deres hverdag. Dette vil bidra til å forsterke vår gjennomslagskraft politisk og styrke vår økonomiske gjennomføringsevne.

Den største andelen av våre inntekter kom fra privatpersoner: Mer enn 300 000 personer ga oss sin støtte i 2018. Mer enn halvparten av våre givere har støttet oss fast i over 15 år og 88 000 av dem i mer enn 25 år. Vi er utrolig takknemlige for å ha så lojale støttespillere.

Vi har også over 3 000 bedrifter som støtter oss fast. De bidrar med økonomisk støtte, og er samtidig en viktig kanal for opplæring i livreddende førstehjelp for støttebedriftenes ansatte.

I 2018 brukte SNLA 27,6 MNOK (2017:36,3 MNOK) til å sikre kunnskap om og støtte til oppdraget.

Økonomiske resultater SNLA

SNLA reduserte inntektene med 37 MNOK fra 350 MNOK i 2017 til 313 MNOK. Innsamlede midler ble redusert med 13,6 MNOK til 244,5 MNOK. På kort sikt har overgangen fra medlemskap til ideell giver gjennom 2017 medført en nedgang i innsamlede midler. Dette er en trend vi jobber med å snu. I 2018 hadde vi gevinster ved salg av anleggsmidler på 20,8 MNOK, hvorav 3,2 MNOK var relatert til salg av Holterveien 24 og intern gevinst på 13,5 MNOK ved salg av LAT-løsninger til datterselskapet NLA Solutions AS. I 2017 hadde vi en intern gevinst på 31,2 MNOK ved salg av basebygg til vårt datterselskap NLA Solutions AS. Videre var det en nedgang i tildelte tippemidler fra 33,6 MNOK i 2017 til 27 MNOK i 2018.

Kostnader til anskaffelse av midler ble redusert med 16,5 MNOK fra 77,5 i 2017 til 61 MNOK i 2018. Dette utgjorde 25,0 % av forbrukte midler i 2018 sammenlignet med 28,1 % i 2017. I 2017 ble det brukt betydelige midler til markedsarbeid i forbindelse med overgangen til en ideell giverorganisasjon.

Kostnader til organisasjonens formål gikk ned med 13,8 MNOK fra 191,5 MNOK i 2017 til 177,7 MNOK i 2018. De viktigste enkeltfaktorene som bidro til nedgang i formålskostnader var avvikling av de siste medlemsfordelene i løpet av 2017 (MNOK 4,4 mill) og nedgang i ekstraberedskap (MNOK 6,0 mill). Totalt utgjorde formålskostnader 72,6 % av forbrukte midler i 2018 sammenlignet med 69,5 % i 2017.

Aktivitetsresultatet ble redusert med 6,8 MNOK, fra 74,9 MNOK i 2017 til 68,1 MNOK i 2018.

Netto kontantstrøm fra operasjonelle aktiviteter utgjorde 30,7 MNOK (2017: 75,9 MNOK), mens netto kontanter innbetalt fra investeringsaktiviteter utgjorde 41,6 MNOK (2017: 13,9 MNOK). Dette skyldes i hovedsak at SNLA i 2017 solgte det gamle hovedkontoret i Drøbak. I tillegg ble det solgt LAT løsninger til det heleide datterselskapet NLA Solutions. I 2018 ble det plassert 180 MNOK i verdipapirer, som ikke er definert som likvide midler. Dette medførte at likvide midler totalt ble redusert med 106,1 MNOK i 2018 fra 195,4 MNOK ved utløpet av 2017 til 89,2 MNOK ved utløpet av 2018.

SNLA har god likviditet, ingen rentebærende gjeld og begrenset finansiell risiko. Egenkapital utgjør ved utgangen av 2018 652,7 MNOK (2017: 584,6 MNOK), som utgjør en egenkapitalandel på 94,5% (2017: 90,9%)

I samsvar med regnskapslovens §3-3a bekreftes det at forutsetningene om fortsatt drift er til stede.

Økonomiske resultater konsern

Konsernets inntekter økte med 195,9 MNOK fra 693,1 MNOK i 2017 til 889,0 MNOK i 2018. Innsamlede midler ble redusert med 13,6 MNOK til 244,5 MNOK. Andre inntekter økte med 209,5 MNOK til 644,5 MNOK.

Konsernets driftskostnader økte med 117,8 MNOK til 774,6 MNOK i 2018. Dette skyldes i hovedsak en økning i lønnskostnad på 58,1 MNOK og andre driftskostnader på 45,6 MNOK.

Generelt skyldes i hovedsak økning i totale inntekter og driftskostnader implementering av ny kontrakt for datterselskapet NLA AS.

Konsernets driftsresultat økte med 78,1 MNOK til 114,4 MNOK i 2018, mens årsresultatet økte fra 16,1 MNOK i 2017 til 73,2 MNOK i 2018.

Netto kontantstrøm fra operasjonelle aktiviteter utgjorde 183,3 MNOK (2017:48,4 MNOK), netto kontantstrøm brukt på investeringsaktiviteter var 615,9 MNOK (2017: -25,2 MNOK) mens netto kontantstrøm fra finansieringsaktiviteter utgjorde 342,3 MNOK (2017: 20,1 MNOK). Totalt ble likvide midler redusert med 89,7 MNOK fra 324,2 MNOK ved utløpet av 2017 til 234,5 MNOK ved utløpet av 2018. De store endringene gjennom året skyldes i hovedsak NLA AS sin implementering av ny kontrakt og utskifting av store deler av helikopterflåten. Konsernets likviditet er god og med begrenset risiko.

Finansiell risiko konsern

Siden majoriteten av konsernets kunder er offentlige institusjoner med god betalingsevne anses kredittrisikoen som lav. Konsernets kundeavtaler er langsiktige, men det er knyttet risiko til forlengelse av disse. Fornyelse skjer normalt etter offentlige anbud.

For plasseringer av finansielle midler har SNLA lav risikovilje. Plasseringer av overskuddslikviditet gjøres derfor i bankinnskudd og i fond med høy andel obligasjoner med høy kredittverdighet og lav rentedurasjon. Andelen som kan plasseres i aksjefond med noe høyere risiko skal til enhver tid utgjøre en liten andel av plasserte midler.

Selskapet har en valutaeksponering i EUR, DKK og USD. Valutaeksponeringen er i hovedsak knyttet til kjøp og salg av helikoptre, samt løpende vedlikeholdsavtaler på helikoptre og kontrakt med de danske helseregionene.

Det ble i 2017 etablert et rentesikringsprogram for ca. 80% av selskapets finansielle leasingavtaler knyttet til anskaffelse av nye helikoptre. Rentesikringsprogrammet har løpetid tilsvarende løpetiden i den nye kontrakten med Luftambulansetjenesten HF, dvs. i 6 år fra sommeren 2018. Alle leasingavtaler er i utgangspunktet etablert med en basisrente lik 3 måneders NIBOR (pr. 31.12.2018 1,27 %).

Konsernets egenkapital utgjør ved utgangen av 2018 654 MNOK (2017: 582 MNOK), som utgjør en egenkapitalandel på 35,4% (2017: 49,6%)

Indre og ytre miljø

Arbeidsmiljø

SNLA har jevnlig arbeidsmiljøundersøkelser blant våre ansatte. Sist undersøkelse ble foretatt i 2018 og det er planlagt en ny i 2019. I det videre arbeidet med å styrke arbeidsmiljøet blir det tatt hensyn til innspillene som kommer frem gjennom undersøkelsen.

Sykefraværet i SNLA var 925 dager (2017: 567 dager), som gir et fravær på 5,5% (2017: 3,5%) Alt sykefravær følges opp i tråd med IA-avtalen.

Det ble i 2018 utført 68,4 årsverk i Stiftelsen (2017: 65,5 årsverk), fordelt på 96 personer (2017: 81), inkludert 22 doktorgradsstipendiater hvorav de fleste har deltidsstillinger.

I resten av konsernet er NLA AS sitt interne rapporteringssystem et viktig verktøy for å avdekke forhold som krever tiltak for risikoreduksjon, og det er bl.a. gjennom dette at forbedringsmuligheter innen kvalitets- og sikkerhetsarbeidet blir identifisert. I 2018 ble det rapportert 578 hendelser og forbedringsforslag (2017: 408). Antallet indikerer at selskapet har en god rapporteringskultur, der organisasjonen ser nytteverdien av å rapportere risikodrivende forhold uten frykt for represalier. Dette gir et godt grunnlag for effektiv risikostyring. Økningen i antall rapporter skyldes i stor grad økningen i antall luftambulansebasert og innfasing av nytt materiell.

Sykefraværet i konsernet var 1847 dager (2016: 1213 dager), som gir et fravær på 3,3% (2017: 2,6%) Alt sykefravær følges opp i tråd med IA-avtalen. Det ble ikke registrert andre skader eller ulykker av vesentlig art i 2018.

Det ble i 2018 utført 253 årsverk i konsernet (2017: 220 årsverk), fordelt på 318 personer (2017: 252), inkludert 22 doktorgradsstipendiater hvorav de fleste har deltidsstillinger.

Likestilling

Styret i SNLA består av fire kvinner og fem menn. Ledelsen bestod ved årsskiftet av 4 kvinner og 4 menn. Totalt i SNLA er kvinneandelen 46% (2017: 48%). I konsernet er kvinneandelen 18 %. Helikoptervirksomheten i datterselskapet er en bransje med stor overvekt av mannlige arbeidstagere som gir en lav kvinneandel i konsernet.

Ytre miljø

SNLA sin virksomhet påvirker ikke det ytre miljøet i noe vesentlig grad. I forbindelse med utvikling, trening og ekstra beredskap leier SNLA av og til helikopter. I tillegg eier SNLA 7 legebiler, hvorav 6 er stilt fritt til rådighet for statens redningstjeneste. Denne virksomheten forurenses det ytre miljøet i begrenset grad gjennom ordinær virksomhet. Selskapet har ordninger for kildesortering av kontoravfall og har returordninger for elektrisk materiell.

I konsernet for øvrig er luftfartsvirksomhet den viktigste delen av virksomheten som forurenses det ytre miljøet i begrenset grad gjennom den ordinære virksomheten.

Hendelser i 2019

Styret og ledelsen i SNLA kjenner ikke til forhold etter balansedagen som vil påvirke stiftelsens resultat.

Framtidsutsikter

Vårt FoU-arbeid utvikler seg videre i 2019 og vi har planlagt en økning i ressursbruken innenfor FoU-området i 2019 med mål om å gi den akutt alvorlig syke og skadde pasienten, riktig behandling på riktig tidspunkt. For å nå dette målet er det viktig å forsterke SNLA sin rolle som en selvfølkelig partner i et offentlig ideelt samarbeide rundt forskning, utvikling, kompetanseheving og innovasjon innen avansert prehospitalet akuttmedisin i Norge. Vi jobber med å etablere nye samarbeidsavtaler med offentlige helseforetak for å knytte til oss engasjerte fagfolk og gi dem rom og mulighet for å drive forskning og innovasjon. Samarbeidet med universitetene styrkes for å sikre SNLA en solid portefølje med akademiske stillinger knyttet til vårt FoU-arbeid. Vår forskning vil fremover være sterkere forankret til forskningsklyngene rundt de store universitetene slik at vi i større grad kan bygge forskning av høy kvalitet innen få tematiske områder. Prosjekter rundt innovasjon og utvikling av nye og bedre løsninger for å løse luftambulansoppdraget har høy prioritet og skal gis tilstrekkelig rom til å utvikles og omsettes. Vårt bidrag til å utvikle og foredle undervisningsmetoder, kurs og utdanningskonsepter har satt spor, men forplikter oss til å være en organisasjon med høy faglig integritet og kompetanse. Dette oppnår vi ved å bygge videre egen intern kompetanse gjennom å utvikle egne ansatte i SNLA og datterselskapene, men også knytte til oss de rette fagfolkene og gi dem rom for videre utvikling. Dette skjer best i samarbeid med den offentlige helsetjenesten hvor våre fagfolk også er helseforetakenes fagfolk. Av konkrete prosjekter til beste for pasienten vil vi spesielt fremheve;

- Innovasjonsprosjekter som utfordrer etablerte antakelser om hvordan innredningen i et luftambulanshelikopter skal se ut og hva det er utstyrt med (fremtidens helikopter)
- Gjennom SmartLab og Utvikling LAT stimulere til etablering av nye utviklingsprosjekter
- Nye forskningsprosjekter der ulike diagnostiske verktøy og metoder prøves ut for å forsøke å finne det mest optimale verktøyet og metoden slik at hjerneslagpasienten kan få den riktige behandlingen tidligere
- Implementere de nye og avanserte diagnostiske verktøy vi finner slik at enda mer avanserte akuttmedisinske behandlingen kan foregå utenfor sykehuset
- Vi skal søke etter enda mer effektive metoder for fagformidling
- Utfordre læringsarenaene vi i dag har etablert ved å videreutvikle ytterligere simulering som pedagogisk verktøy i samarbeid med NLA AS, helseforetakene og øvrig redningstjeneste med blant annet Camp Torpomoen som plattform.

Vårt samfunns- og myndighetskontakarbeid intensiveres. Gjennom tiltak som nye ansettelser for politisk arbeid, revisjon av oppgaver og rekruttering til regionrådene, og styrking av de administrative ressursene rundt regionrådene, er samfunnskontakt rigget for høyere aktivitet og bedre måloppnåelse i årene framover. Vi skal jobbe for et langsiktig og godt samarbeid mellom staten og oss som ideell aktør, med mål om å endre framtidige rammebetingelser i luftambulansetjenesten. Den medisinske delen av luftambulansetjenesten bør underlegges like tydelige krav og standarder som den flyoperative, og forholdene må legges bedre til rette for å flytte mer avansert akuttmedisinsk behandling ut til pasientene. Vi skal revitalisere giverengasjementet gjennom mer aktive regionråd. Nasjonal og internasjonal synlighet og relasjonsbygging er en viktig del av dette arbeidet.

Vårt datterselskap, NLA AS er fra 1. juni 2018 operatør på alle 12 legehelikopterbasene i Statens Luftambulansetjeneste. Det er første gang i historien at en operatør skal drive samtlige legehelikopterbasene. For NLA AS har dette vært et stort og krevende løft. I 2019 vil hovedfokus være å optimalisere driften.

Vårt andre datterselskap, NLA Solutions AS, vil i 2019 jobbe videre med å utvikle seg som en leverandør av løsninger for Luftambulansetjeneste og basebyggtjenester.

Styret og administrasjonen vil med dette takke våre givere, alle andre som støtter vårt arbeid og ansatte i konsernet for samarbeidet i året som har gått.

31. desember 2018


9. april 2019



Knut Oscar Fleten
styreleder



Unni Grete Farestveit
nestleder




Espen Welding
styremedlem (ans.valgt)



Per Skaugen Bleikelia
styremedlem



Bodil Margrethe Holm
styremedlem



Tom Hanssen
styremedlem (ans. valgt)



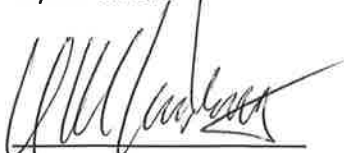
Barbrø Lill Hætta
styremedlem



Olav Røise
styremedlem



Alf Einar Jakobsen
styremedlem



Hans Morten Lossius
generalsekretær

AKTIVITETSREGNSKAP

(beløp i 1 000 kr.)

Note

2018

2017

ANSKAFFEDE MIDLER

Innsamlede midler	2	244 492	258 069
Opptjente inntekter fra operasjonelle aktiviteter		2 215	2 866
Finans- og investeringsaktiviteter		-773	1 622
Gevinst ved salg av anleggsmidler	4	20 759	31 215
Andre inntekter	3	45 970	56 698
TOTALE INNTEKTER		312 663	350 470

FORBRUKTE MIDLER

KOSTNADER TIL ANSKAFFELSE AV MIDLER:	8		
Innsamling av midler		61 051	77 548
TOTALE KOSTNADER TIL ANSKAFFELSE AV MIDLER		61 051	77 548
% av totale forbrukte midler		25,0 %	28,1 %

KOSTNADER TIL ORGANISASJONENS FORMÅL:	9		
Innovasjon og utvikling		77 924	73 718
Implementering		41 634	45 306
Sikre best mulig utøvelse av tjenesten		20 751	27 813
Samfunns- og myndighetskontakt		9 694	8 328
Sikre kunnskap om og støtte til oppdraget		27 657	36 313
TOTALE KOSTNADER TIL ORGANISASJONENS FORMÅL		177 660	191 477
% av totale forbrukte midler	16	72,6 %	69,5 %

KOSTNADER TIL ADMINISTRASJON	5,6,7		
Administrasjon		5 843	6 549
TOTALE KOSTNADER TIL ADMINISTRASJON		5 843	6 549
% av totale forbrukte midler	16	2,4 %	2,4 %

TOTALE FORBRUKTE MIDLER		244 555	275 575
--------------------------------	--	----------------	----------------

AKTIVITETSRESULTAT		68 108	74 895
---------------------------	--	---------------	---------------

TILLEGGES ANNEN FORMÅLSKAPITAL	14	68 133	74 895
UTDELING ØREMERKEDE MIDLER	14	-25	-
SUM DISPONERING	14	68 108	74 895

BALANSE PR. 31. DESEMBER

(Beløp i 1 000 kr.)	Note	2018	2017
ANLEGGSMIDLER			
Andre driftsmidler			
Tomter, bygninger og annen fast eiendom	10	-	28 625
Biler	10	2 189	5 040
Driftsløsøre, inventar, kontormaskiner o l	10	9 688	3 674
Sum andre driftsmidler		11 877	37 339
Finansielle anleggsmidler			
Investeringer i datterselskap	11	409 642	409 642
Lån til konsernselskaper		-	-
Investering i aksjer og andeler	12	454	454
Sum finansielle anleggsmidler		410 097	410 097
SUM ANLEGGSMIDLER		421 974	447 436
OMLØPSMIDLER			
Fordringer			
Andre fordringer		596	292
Kortsiktige fordringer konsernselskap		208	164
Kortsiktige plasseringer		178 402	
Sum fordringer		179 206	403
Bankinnskudd, kontanter og lignende			
Bankinnskudd, kontanter og lignende	13	89 192	195 353
Sum omløpsmidler		268 398	195 809
SUM EIENDELER		690 371	643 245

BALANSE PR. 31. DESEMBER

(Beløp i 1 000 kr.)	Note	2018	2017
EGENKAPITAL (FORMÅLSKAPITAL)			
Grunnkapital	14	921	921
Øremerkede midler	14	561	586
Annen formålskapital	14	651 257	583 124
SUM EGENKAPITAL		652 738	584 630
GJELD			
Kortsiktig gjeld			
Leverandørgjeld		8 923	11 243
Skyldig offentlige avgifter		5 912	5 180
Kortsiktig gjeld til konsernselskaper		9 267	12 983
Annen kortsiktig gjeld		13 531	29 209
Sum kortsiktig gjeld		37 633	58 615
SUM GJELD		37 633	58 615
SUM EGENKAPITAL OG GJELD		690 371	643 245

31. desember 2018

Oslo, 9. april 2019

I styret for Stiftelsen Norsk Luftambulanse


 Knut Oscar Fleten
 Styreleder


 Per Skaugen Bleikelia
 Styremedlem


 Barbro Lil Hætta
 Styremedlem


 Unni Grete Farestveit
 Nestleder


 Bodil Margrethe Holm
 Styremedlem


 Olav Røise
 Styremedlem


 Hans Morten Lossius
 Generalsekretær


 Espen Welding
 Styremedlem (ans.valgt)


 Tom Hanssen
 Styremedlem (ans.valgt)


 Alf Einar Jakobsen
 Styremedlem

KONTANTSTRØMOPPSTILLING

(Beløp i 1 000 kr.)	2018	2017
Årets aktivitetsresultat	68 133	74 895
Gevinst ved salg av andre driftsmidler	-20 759	-31 215
Ordinære avskrivninger	4 626	5 848
Endring i andre fordringer	-348	266
Endring i leverandørgjeld	-2 319	1 244
Endringer i andre tidsavgrensninger	-18 663	24 845
NETTO KONTANTSTRØM FRA OPERASJONELLE AKTIVITETER	30 671	75 884
Innbetalinger ved salg av andre driftsmidler	49 937	43 804
Utbetalinger ved kjøp av andre driftsmidler	-8 341	-330
Kapitalinnskudd i Norsk Luftambulans AS	-	-29 600
NETTO KONTANTSTRØM FRA INVESTERINGSAKTIVITETER	41 596	13 874
Utbetaling ved investering i kortsiktige plasseringer	-179 988	
Verdiendring kortsiktige plasseringer ført til virkelig verdi	1 585	
Innbetalinger av lån til selskaper i samme konsern	-	29 585
NETTO KONTANTSTRØM FRA FINANSIERINGSAKTIVITETER	-178 403	29 585
Bankinnskudd, kontantekvivalenter og lignende pr 1.1.	195 353	76 126
Netto endring i likvider	-106 136	119 343
BANKINNSKUDD, KONTANTEKVIVALENTER OG LIGNENDE PR 31.12	89 217	195 353

NOTE 1 - REGNSKAPSPRINSIPPER

Årsregnskapet er satt opp i samsvar med regnskapsloven av 1998 og god regnskapsskikk. Stiftelsen Norsk Luftambulansse benytter regnskapsstandard for ideelle organisasjoner. Dette innebærer at Stiftelsen Norsk Luftambulansse presenterer resultatregnskapet klassifisert basert på aktivitet fremfor art. Enkelte kostnadsarter opplyses likevel i note.

INNETKTSFØRINGSPRINSIPPER

Arv, gaver og tilskudd inntektsføres når disse mottas, med unntak av mottak av midler som er øremerket særskilte tiltak. Disse avsettes i balansen som en forpliktelse inntil disse benyttes til det øremerkede tiltaket.

Inntekter fra sponsorer inntektsføres når avtalen er inngått og periodiseres over avtalens løpetid.

Inntektsføring ved salg av varer skjer på leveringstidspunktet.

KLASSIFISERING AV KOSTNADER

I aktivitetsregnskapet klassifiseres kostnader i tre hovedgrupper: kostnader til anskaffelse av midler, kostnader til formålet og administrasjonskostnader. Det vises til note 7, 8 og 9 for nærmere spesifisering.

KLASSIFISERING OG VURDERING AV BALANSEPOSTER

Omløpsmidler og kortsiktig gjeld omfattes av poster som forfaller til betaling innen ett år etter anskaffelsestidspunktet, samt poster som knytter seg til varekretsløpet. Øvrige poster er klassifisert som anleggsmiddel/langsiktig gjeld.

Omløpsmidler vurderes til laveste av anskaffelseskost og virkelig verdi. Kortsiktig gjeld balanseføres til nominelt beløp på opptakstidspunktet. Anleggsmidler vurderes til anskaffelseskost, fratrukket av- og nedskrivninger. Langsiktig gjeld balanseføres til nominelt beløp på etableringstidspunktet.

VARIGE DRIFTSMIDLER

Varige driftsmidler balanseføres og avskrives lineært over driftsmidlets forventede levetid. Direkte vedlikehold av driftsmidler kostnadsføres løpende under driftskostnader, mens påkostninger eller forbedringer tillegges driftsmidlets kostpris og avskrives i takt med driftsmidlet. Dersom gjenvinnbart beløp av driftsmidlet er lavere enn balanseført verdi foretas nedskrivning til gjenvinnbart beløp. Gjenvinnbart beløp er det høyeste av netto salgsverdi og verdi i bruk. Verdi i bruk er nåverdien av de fremtidige kontantstrømmene som eiendelen forventes å generere.

Direkte vedlikehold av driftsmidler kostnadsføres løpende, mens påkostninger eller forbedringer tillegges driftsmidlenes kostpris og avskrives i takt med disse. Utskiftning av hele driftsmidler blir balanseført.

Leieavtaler vurderes som finansiell eller operasjonell leasing etter en konkret vurdering av den enkelte avtale. Finansielle leieavtaler kjennetegnes ved at leietaker overtar det vesentlige av risiko og kontroll knyttet til leieobjektet. Finansielle leieavtaler balanseføres og avskrives over leieperioden, renteelementet i leiekostnaden klassifiseres som finanskostnad. For operasjonelle leieavtaler beholder utleier det vesentlige av risiko og kontroll knyttet til leieobjektet. Operasjonelle leieavtaler kostnadsføres over leieperioden.

DATTERSELSKAP/TILKNYTTET SELSKAP

Investering i datterselskapene NLA Solutions AS og Norsk Luftambulansse AS er vurdert etter historisk kost-metoden. Investering i tilknyttet selskap Ambulansseforum AS regnskapsføres etter kostmetoden. Det er foretatt nedskrivning til virkelig verdi når verdifall skyldes årsaker som ikke kan antas å være forbigående og det må anses nødvendig etter god regnskapsskikk. Nedskrivninger er reversert når grunnlaget for nedskrivning ikke lenger er til stede.

VAREBEHOLDNINGER

Lager av innkjøpte varer er verdsatt til laveste verdi av gjennomsnittlig anskaffelseskost og virkelig verdi. Det foretas nedskrivning for påregnelig ukurans.

FORDRINGER

Kundefordringer og andre fordringer er oppført i balansen til pålydende etter fradrag for avsetning for forventet tap. Avsetning for tap gjøres på grunnlag av individuelle vurderinger av de enkelte fordringene. I tillegg gjøres det for øvrige kundefordringer en spesifisert avsetning for å dekke antatt tap på krav.

KORTSIKTIGE Plasseringer

Kortsiktige plasseringer (pengemarkedsfond) verdsettes til virkelig verdi på balansedagen iht. regnskapslovens § 5-8. Avkastningen inntektsføres som annen finansinntekt.

PENSJONER

Tidligere ytelsesbasert pensjonsordning er sagt opp med virkning fra 01.01.17 for de medlemmer som inngikk i ordningen. Alle ansatte er omfattet av en innskuddsbasert pensjonsordning. Påløpte kostnader til innskuddsbasert pensjonsordning resultatføres i den perioden denne er ment å dekke.

BRUK AV ESTIMATER

Ledelsen benytter estimater og forutsetninger som påvirker resultatregnskapet og verdsettelsen av eiendeler og gjeld, samt usikre eiendeler og forpliktelser på balansedagen under utarbeidelsen av årsregnskapet i henhold til god regnskapsskikk.

VALUTA

Transaksjoner i utenlandsk valuta omregnes til kursen på transaksjonstidspunktet. Pengeposter i utenlandsk valuta omregnes til norske kroner ved å benytte balansedagens kurs. Valutakursendringer resultatføres løpende i regnskapsperioden.

SKATT

Stiftelsen Norsk Luftambulanse driver ikke skattepliktig virksomhet.

KONTANTSTRØMOPPSTILLING

Kontantstrømoppstillingen er utarbeidet etter den indirekte metode. Kontanter og kontantekvivalenter omfatter kontanter, bankinnskudd og andre kortsiktige, likvide plasseringer.

NOTE 2 - INNSAMLEDE MIDLER

INNSAMLEDE MIDLER	2018	2017
Langsiktige givere privat	202 284	217 449
Arv og sporadiske gaver privat	31 213	29 279
Bedrift	10 995	11 371
Sum innsamløde midler	244 492	258 069

NOTE 3 - ANDRE INNTEKTER

ANDRE INNTEKTER	2018	2017
Refusjon merverdiavgift	13 983	13 136
Tilskudd fra spilleoverskudd Norsk Tipping	27 024	33 645
Diverse andre inntekter	4 964	9 917
Sum andre inntekter	45 970	56 698

Stortinget vedtok i 2002 å kompensere frivillige organisasjoner for merkostnaden som fulgte av merverdiavgiftsreformen av 1. juli 2001. I tråd med retningslinjer fastsatt av Finansdepartementet søkte og fikk Stiftelsen Norsk Luftambulanse refundert merverdiavgift for perioden 01.01.17 til 31.12.17. Denne kompensasjonen beløp seg til 13,1 millioner kroner i 2017 og 14 millioner kroner i 2018. Kompenasajonen er resultatført under andre inntekter i aktivitetsregnskapet.

Stiftelsen Norsk Luftambulanse søkte i 2018 om tilskudd til samfunnsnyttige og humanitære organisasjoner fra spiloverskuddet til Norsk Tipping og fikk tilskudd på 27 millioner kroner.

NOTE 4 - GEVINST VED SALG AV ANLEGGSMIDLER

GEVINST VED SALG AV ANLEGGSMIDLER	2018	2017
Gevinst salg av basebygg	-	31 215
Salg av driftsmidler utenfor avg.området	104	-
Gevinst ved avgang driftsmiddel	7 155	-
Gevinst salg av LAT-løsninger	13 500	-
Sum salg	20 759	31 215

Basebyggene på Dombås, Stavanger og Trondheim ble solgt til datterselskapet NLA Solutions AS pr. 01.07.2017.

LAT-løsninger er i 2018 solgt til datterselskapet NLA Solutions AS

Stiftelsen solgte i 2018 kontorbygget i Drøbak i forbindelse med flytting til nytt kontorlokale i Oslo. De nye lokalene i Oslo leies.

NOTE 5 - LØNNSKOSTNADER, ANTALL ANSATTE, LÅN TIL ANSATTE OG GODTGJØRELSE TIL REVISOR

LØNNSKOSTNADER	2018	2017
Lønninger	55 890	54 019
Arbeidsgiveravgift	9 099	9 425
Pensjonskostnader	5 900	6 435
Andre ytelser	4 625	4 897
Sum	75 514	74 776

Gjennomsnittlig antall årsverk	2018	2017
	68	66

GODTGJØRELSE TIL LEDENDE ANSATTE	Lønn	Pensjons- premie	Annen godtgjørelse
Generalsekretær	1 745	170	4
Styret	975		

Styreleders godtgjørelse for 2018 utgjorde 159 000 kroner.

Generalsekretæren har i tillegg en 20% stilling som professor ved Universitetet i Stavanger som finansieres av SNLA

Stiftelsen Norsk Luftambulanse er pliktig å ha tjenstepensjonsordning etter lov om obligatorisk tjenstepensjon. Stiftelsens pensjonsordning tilfredsstiller kravene i denne lov.

Det er ikke gitt lån eller sikkerhetsstillelse til fordel for generalsekretær, ansatte, styremedlemmer, ansatte eller andre nærstående parter.

GODTGJØRELSE TIL REVISOR	2018	2017
Lovpålagt revisjon	211	260
Andre attestasjonstjenester	-	6
Skatte-/avgiftsrådgivning	-	9
Andre tjenester utover revisjon	135	134
Sum godtgjørelse til revisor	346	409

NOTE 6 - DRIFTSKOSTNADER

DRIFTSKOSTNADER	2018	2017
Varekostnad	771	1 076
Lønnskostnad	75 514	74 776
Ordinære avskrivninger	4 626	5 848
Finanskostnader	27	56
Annen driftskostnad	164 969	193 819
Sum driftskostnader	245 907	275 575

NOTE 7 - FORDELING AV FELLESKOSTNADER

I forbindelse med overgangen fra medlemmer til ideelle givere i 2017 ble det gjort en ny vurdering av allokering av felleskostnader til innsamling, formål og administrasjon.

FELLESKOSTNADER BESTÅR AV FØLGENDE	2018	2017
Økonomi	8 350	7 133
Ledelse og kommunikasjon	15 236	17 180
Eiendomsdrift og administrasjon	5 480	6 943
Kvalitet og IT	6 319	7 795
Sum	35 385	39 051

FELLESKOSTNADER	Eiendomsdrift				Sum	Prosent
	Økonomi	Ledelse og kommunikasjon	og administrasjon	Kvalitet og IT		
Totalt	8 350	15 236	5 480	6 319	35 385	
Allokeres til anskaffelse av midler	1 674	2 552	1 371	1 814	7 411	20,9 %
Allokeres til formålet						
Innovasjon og utvikling	2 357	2 193	1 413	1 670	7 633	21,6 %
Implementering	1 062	989	636	753	3 440	9,7 %
Sikre best mulig utøvelse av tjenesten	1 576	1 470	944	1 117	5 107	14,4 %
Samfunns- og myndighetskontakt	830	773	497	588	2 688	7,6 %
Sikre kunnskap om og støtte til oppdraget	-	5 149			5 149	14,6 %
Sum	5 825	10 574	3 490	4 128	24 017	67,9 %
Allokeres til administrasjon	851	2 111	619	377	3 958	11,5 %
Totalt	8 350	15 237	5 480	6 319	35 385	

I tillegg til felleskostnader allokert til administrasjonskostnader, kommer ikke-fordelebare kostnader til styre, revisjon og advokathonorar

NOTE 8 - KOSTNADER TIL ANSKAFFELSE AV MIDLER

ALLOKERES TIL INNSAMLINGER	2018	2017
Private givere og bedrifter	53 640	69 389
Andel felles stabsfunksjoner	7 411	8 159
Sum kostnader	61 051	77 548

NOTE 9 - KOSTNADER TIL FORMÅLET

INNOVASJON OG UTVIKLING	2018	2017
Utviklingsprosjekter og LAT Lab	21 371	15 676
Hjerte- og hjerneprosjektet	13 374	7 339
Forskning	27 616	17 728
Formål felles	5 964	20 274
Utviklingshelikopter	1 965	3 951
Andel felles stabsfunksjoner	7 633	8 750
Sum	77 924	73 718

Stiftelsen Norsk Luftambulanse

IMPLEMENTERING	2018	2017
Camp Torpomoen	22 404	24 390
Legebil	3 844	6 022
Beredskap	11 947	10 944
Andel felles stabsfunksjoner	3 440	3 950
Sum	41 634	45 306

SIKRE BEST MULIG UTØVELSE AV TJENESTEN	2018	2017
eAkutthjelper (eAK)	2 412	3 228
Kompetanse i akuttmedisin (KIA)	2 657	1 507
Tverrfaglig akuttmedisinsk samarbeid (TAS)	1 969	1 434
Utdanning	8 693	9 684
Ekstraberedskap	-87	6 090
Andel felles stabsfunksjoner	5 107	5 870
Sum	20 751	27 813

SAMFUNNS- OG MYNDIGHETSKONTAKT	2018	2017
Samfunns- og myndighetskontant	7 006	5 242
Andel felles stabsfunksjoner	2 688	3 086
Sum	9 694	8 328

SIKRE KUNNSKAP OM OG STØTTE TIL VÅRT OPPDRAG I BEFOLKNINGEN	2018	2017
Medlemsfordeler		4 383
Formålsformidling	13 628	18 460
Magasinet	8 880	8 730
Andel felles stabsfunksjoner	5 149	4 740
Sum	27 657	36 313

NOTE 10 - VARIGE DRIFTSMIDLER

	Tomter *)			Totalt
	Biler	bygninger og annen fast eiendom	Driftsløse og lignende	
Anskaffelseskost 01.01.18	28 127	42 740	44 109	114 976
Tilgang kjøpte driftsmidler	30	-	8 311	8 341
Avgang	-13 164	-38 821	-7 339	-59 324
Anskaffelseskost 31.12.18	14 993	3 919	45 080	63 992
Akk.avskrivninger 01.01.18	-23 087	-14 115	-40 436	-77 637
Akk.avskrivninger solgte driftsmidler	-12 309	-10 763	-7 075	-30 147
Akk.avskrivninger 31.12.18	-12 804	-3 919	-35 392	-52 115
Balanseført verdi 31.12.18	2 188	-	9 688	11 877
Årets avskrivninger	2 027	568	2 031	4 626
Økonomisk levetid	5-7 år	10-30 år	3-10 år	
Avskrivningsplan	Lineær	Lineær	Lineær	

* Tomter avskrives ikke

Stiftelsen Norsk Luftambulanse

NOTE 11 - DATTERSELSKAP

SELSKAP	Anskaffelses- tidspunkt	Eierandel	Anskaffelses- kost	Innskutt kapital	Bokført verdi pr. 31.12
NLA Solutions AS (tidl. NLA Holding AS)	2004	100 %	49 148	-	49 148
Norsk Luftambulanse AS	2015	100 %	80 894	279 600	360 494
Sum			130 042	279 600	409 642

Det er ikke utarbeidet et konsolidert aktivitetsbasert regnskap da datterselskapene benytter andre regnskapsprinsipper enn Stiftelsen Norsk Luftambulanse.

NOTE 12 – INVESTERING I AKSJER

	Eierandel	Anskaffelses- kost	Balanseført verdi
Ambulanseforum AS	41 %	454	454

NOTE 13 - BUNDNE MIDLER

AV BANKINNSKUDDENE UTGJØR BUNDNE MIDLER:	2018	2017
Skattetreksmidler	3 332	2 880

NOTE 14 - FORMÅLSKAPITAL

	Grunnkapital	Øremerkede midler	Annen formåls- kapital	Sum
Formålskapital pr 01.01.2018	921	586	583 124	584 631
Årets resultat		-25	68 133	68 108
Formålskapital pr 31.12.18	921	561	651 257	652 738

Øremerkede midler er knyttet til Marit Ribes minnefond. Det er i 2018 foretatt en utdeling på kr 25 000 fra fondet

NOTE 15 - GARANTI OG SIKKERHETSSTILLELSER

Type sikkerhetsstillelse	Vedr. forhold	Eksponering
Letter of Comfort	Anskaffelser anbudskontrakt 2018-2024	-
Selvskyldnerkausjon	Finansiell lease av helikopter	20 014
Selvskyldnerkausjon	Nedbetalingslån NOK 60.000.000	60 000
Sum		80 014

NOTE 16 - AKTIVITESBASERT REGNSKAP

Tabellen under viser andel totale kostnader til formålsutøvelse for de siste fem årene:

KOSTNADER TIL FORMÅLET	2018*	2017*	2016*	2015	2014
Sum forbrukte midler	72,6 %	69,5 %	75,5 %	69,4 %	73,9 %
Innsamlingsprosent	80,5 %	70,0 %	79,1 %	73,5 %	77,6 %
Administrasjonsprosent	2,4 %	2,4 %	3,5 %	6,0 %	4,6 %

* Allokeringssprinsipper er endret fra og med 2017, samt omarbeidet for 2016. De gir således ikke direkte sammenlignbare tall med tidligere år.

Resultatregnskap 1.1.-31.12.

(beløp i 1 000 kr.)	Note	2018	2017
Driftsinntekter			
Innsamlede midler	1	244 492	258 069
Andre driftsinntekter	1	644 516	435 051
Sum driftsinntekter		889 009	693 120
Driftskostnader			
Varekostnad		6 266	1 945
Lønnskostnad	2, 11	369 779	311 666
Ordinære avskrivninger	3	52 901	43 161
Annen driftskostnad	4	345 695	300 070
Sum driftskostnader		774 643	656 843
Driftsresultat		114 366	36 277
Finansinntekter og finanskostnader			
Renteinntekt		1 313	1 172
Annen finansinntekt		4 055	1 695
Rentekostnad		-25 234	-18 431
Annen finanskostnad		-11 303	-3 322
Netto finansposter		-31 169	-18 886
Ordinært resultat før skatt		83 197	17 391
Skattekostnad			
Skattekostnad	6	10 045	1 285
Årsresultat		73 152	16 106
Utdeling av øremerkede midler		-25	-
Overført til annen egenkapital		73 177	16 106
Totalt disponert	10	73 152	16 106

Balanse per 31.12

(Beløp i 1 000 kr.)	Note	2018	2017
Anleggsmidler			
Immaterielle eiendeler			
Utsatt skattefordel	6	-	3 944
Sum immaterielle eiendeler		-	3 944
Varige driftsmidler			
Tomter, bygninger og annen fast eiendom	3	55 248	82 358
Helikopter	3	1 071 361	496 155
Biler	3	26 961	14 195
Driftsløsøre, inventar, kontormaskiner o l	3	14 212	4 213
Anlegg under utførelse	3	75 001	25 986
Sum varige driftsmidler		1 242 783	622 907
Finansielle anleggsmidler			
Investering i aksjer og andeler	7	604	604
Pensjonsmidler	11	47 312	29 613
Langsiktig forskuddsbetalt kostnad	5	70 275	16 533
Sum finansielle anleggsmidler		118 191	46 750
Sum anleggsmidler		1 360 975	673 601
OMLØPSMIDLER			
Varer			
Varer	8	14 523	8 698
Fordringer			
Kundefordringer		29 197	-
Andre fordringer	15	30 610	127 163
Kortsiktige plasseringer		178 402	-
Sum fordringer		238 209	167 063
Bankinnskudd, kontanter og lignende			
Bankinnskudd, kontanter og lignende	9	234 500	324 179
Sum likvide midler		234 500	324 179
Sum omløpsmidler		487 232	499 940
SUM EIENDELER		1 848 207	1 173 541











Balanse per 31.12

(Beløp i 1 000 kr.)	Note	2018	2017
Egenkapital			
Grunnkapital	10	921	921
Sum innskutt egenkapital		921	921
Øremerkede midler	10	561	-
Annen egenkapital	10	652 452	580 939
Sum opptjent egenkapital		653 013	580 939
Sum egenkapital		653 934	581 859
Gjeld			
Avsetning for forpliktelser			
Utsatt skatt		12 746	5 911
Sum avsetning for forpliktelser		12 746	5 911
Annen langsiktig gjeld			
Langsiktig gjeld	12,13	897 070	428 054
Kortsiktig gjeld			
Leverandørgjeld		39 841	30 879
Skyldig offentlige avgifter		28 973	22 579
Annen kortsiktig gjeld	16	215 645	104 259
Sum kortsiktig gjeld		284 458	157 717
Sum gjeld		1 194 274	591 682
SUM EGENKAPITAL OG GJELD		1 848 207	1 173 541

31. desember 2018

9. april 2019

I styret for Stiftelsen Norsk Luftambulans

		
Knut Oscar Fleten Styreleder	Unni Grete Farestveit Nestleder	Espen Weidling Styremedlem (ans.valgt)
		
Per Skaugen Bleikella Styremedlem	Bodil Margrethe Holm Styremedlem	Tom Hanssen Styremedlem (ans.valgt)
		
Barbro Kull Hætta Styremedlem	Olav Røise Styremedlem	Alf Einar Jakobsen Styremedlem
		
	Hans Morten Lossius Generalsekretær	

Kontantstrømoppstilling

(Beløp i 1 000 kr.)	Note	2018	2017
Ordinært resultat før skatt		83 197	17 391
Gevinst ved salg av anleggsmidler		-56 889	-
Ordinære avskrivninger	3	52 901	43 161
Endringer i varelager		-5 825	723
Endring i kundefordringer		-29 197	-19 125
Endring i leverandørgjeld		8 962	1 357
Forskjeller mellom kostnadsført pensjon og inn-/utbetalinger i pensjonsordningene	11	-17 699	-5 588
Endringer i andre tidsavgrensninger		107 966	10 484
Netto kontantstrøm fra operasjonelle aktiviteter		143 416	48 404
Innbetalinger ved salg av varige driftsmidler		243 224	334
Utbetalinger ved kjøp av varige driftsmidler		-859 113	-25 534
Netto kontantstrøm fra investeringsaktiviteter		-615 889	-25 200
Utbetaling ved investering i kortsiktige plasseringer		-179 988	-
Verdiendring kortsiktige plasseringer ført til virkelig verdi		1 585	-
Utbetaling/Innbetaling ved endring i langsiktig gjeld		520 684	20 123
Netto kontantstrøm fra finansieringsaktiviteter		342 281	20 123
Netto endring i likvider eks valutakursendringer		-90 291	41 870
Endring i likvide midler som følge av valutakursendringer		612	1 457
Bankinnskudd, kontantekvivalenter og lignende pr 1.1.		324 179	280 852
Bankinnskudd, kontantekvivalenter og lignende pr 31.12		234 500	324 179

Bankinnskudd, kontantekvivalenter og lignende omfatter bankinnskudd, kontanter og lignende

REGNSKAPSPRINSIPPER

Årsregnskapet er satt opp i samsvar med regnskapsloven av 1998 og god regnskapsskikk.

KONSOLIDERING

Konsernregnskapet inkluderer Stiftelsen Norsk Luftambulans og selskaper som Stiftelsen har bestemmende innflytelse over. Dette inkluderer de heleide datterselskapene NLA Solutions AS og Norsk Luftambulans AS, samt Nordic Air Ambulance A/S, som er heleid gjennom Norsk Luftambulans AS. Bestemmende innflytelse oppnås normalt når konsernet eier mer enn 50 % av aksjene i selskapet, og konsernet er i stand til å utøve faktisk kontroll over selskapet. Minoritetsinteresser inngår i konsernets egenkapital. Transaksjoner og mellomværende mellom selskapene i konsernet er eliminert. Konsernregnskapet er utarbeidet etter ensartede prinsipper, ved at datterselskapene følger de samme regnskapsprinsipper som morselskapet. Oppkjøpsmetoden benyttes ved regnskapsføring av virksomhetssammenslutninger. Selskaper som er kjøpt eller solgt i løpet av året inkluderes i konsernregnskapet fra det tidspunktet kontroll oppnås og inntil kontroll opphører.

INNETKTSFØRINGSPRINSIPPER

Inntekter knyttet til kontrakter vedrørende drift av baser og helsetjenester regnskapsføres over kontraktperioden og i takt med de utførte tjenester.

Arv, gaver og tilskudd inntektsføres når disse mottas, med unntak av mottak av midler som er øremerket særskilte tiltak. Disse avsettes i balansen som en forpliktelse inntil disse benyttes til det øremerkede tiltaket.

Inntekter fra sponsorer inntektsføres når avtalen er inngått og periodiseres over avtalens løpetid.

Inntektsføring ved salg av varer skjer på leveringstidspunktet.

KLASSIFISERING OG VURDERING AV BALANSEPOSTER

Omløpsmidler og kortsiktig gjeld omfatter poster som forfaller til betaling innen ett år etter anskaffelsestidspunktet, samt poster som knytter seg til varekretsløpet. Øvrige poster er klassifisert som anleggsmiddel/langsiktig gjeld.

Omløpsmidler vurderes til laveste av anskaffelseskost og virkelig verdi. Kortsiktig gjeld balanseføres til nominelt beløp på opptakstidspunktet. Anleggsmidler vurderes til anskaffelseskost, fratrukket av- og nedskrivninger. Langsiktig gjeld balanseføres til nominelt beløp på etableringstidspunktet.

VARIGE DRIFTSMIDLER

Varige driftsmidler balanseføres og avskrives lineært over driftsmidlets forventede levetid. Direkte vedlikehold av driftsmidler kostnadsføres løpende under driftskostnader, mens påkostninger eller forbedringer tillegges driftsmidlets kostpris og avskrives i takt med driftsmidlet. Dersom gjenvinnbart beløp av driftsmidlet er lavere enn balanseført verdi foretas nedskrivning til gjenvinnbart beløp. Gjenvinnbart beløp er det høyeste av netto salgsverdi og verdi i bruk. Verdi i bruk er nåverdien av de fremtidige kontantstrømmene som eiendelen forventes å generere.

Direkte vedlikehold av driftsmidler kostnadsføres løpende, mens påkostninger eller forbedringer tillegges driftsmidlenes kostpris og avskrives i takt med disse. Utskiftning av hele driftsmidler blir balanseført.

Leieavtaler vurderes som finansiell eller operasjonell leasing etter en konkret vurdering av den enkelte avtale. Finansielle leieavtaler kjennetegnes ved at leietaker overtar det vesentlige av risiko og kontroll knyttet til leieobjektet. Finansielle leieavtaler balanseføres og avskrives over leieperioden, renteelementet i leiekostnaden klassifiseres som finanskostnad. For operasjonelle leieavtaler beholder utleier det vesentlige av risiko og kontroll knyttet til leieobjektet. Operasjonelle leieavtaler kostnadsføres over leieperioden.

DATTERSELSKAP/TILKNYTTET SELSKAP

Investering i datterselskapene NLA Solutions AS og Norsk Luftambulans AS er vurdert etter historisk kost-metoden. Investering i tilknyttet selskap Ambulanseforum AS regnskapsføres etter kostmetoden. Det er foretatt nedskrivning til virkelig verdi når verdifall skyldes årsaker som ikke kan antas å være forbigående og det må anses nødvendig etter god regnskapsskikk. Nedskrivninger er reversert når grunnlaget for nedskrivning ikke lenger er til stede.

VAREBEHOLDNINGER

Lager av innkjøpte varer er verdsatt til laveste verdi av gjennomsnittlig anskaffelseskost og virkelig verdi. Det foretas nedskrivning for påregnelig ukurans.

FORDRINGER

Kundefordringer og andre fordringer er oppført i balansen til pålydende etter fradrag for avsetning for forventet tap. Avsetning for tap gjøres på grunnlag av individuelle vurderinger av de enkelte fordringene. I tillegg gjøres det for øvrige kundefordringer en uspesifisert avsetning for å dekke antatt tap på krav.

KORTSIKTIGE PLASSERINGER

Kortsiktige plasseringer (pengemarkedsfond) verdsettes til virkelig verdi på balansedagen iht. regnskapslovens § 5-8. Avkastningen inntektsføres som annen finansinntekt.

PENSJONER

Pensjonskostnader og pensjonsforpliktelser beregnes etter lineær opptjening og er videre basert på forutsetninger om diskonteringsrente, fremtidig regulering av lønn, pensjoner og ytelser fra folketrygden, fremtidig avkastning på pensjonsmidler samt aktuarmessige forutsetninger om dødelighet, frivillig avgang, osv. Pensjonsmidler er vurdert til virkelig verdi og fratrukket i netto pensjonsforpliktelser i balansen. Endringer i forpliktelsen som skyldes endringer i pensjonsplaner som skyldes endringer i og avvik fra beregningsforutsetningene (estimatendringer og -avvik) fordeles over antatt gjennomsnittlig gjenværende opptjeningstid.

BRUK AV ESTIMATER

Ledelsen benytter estimater og forutsetninger som påvirker resultatregnskapet og verdsettelsen av eiendeler og gjeld, samt usikre eiendeler og forpliktelser på balansedagen under utarbeidelsen av årsregnskapet i henhold til god regnskapskikk.

VALUTA

Pengeposter i utenlandsk valuta er vurdert til balansedagens kurs. Varige driftsmidler balanseføres og avskrives over driftsmidlets økonomiske levetid dersom de har levetid utover 3 år. Vedlikehold av driftsmidler kostnadsføres løpende, mens påkostninger eller forbedringer tillegges driftsmidlets kostpris og avskrives over resterende økonomisk levetid. Transaksjoner bokført i NLA AS' danske filial tas inn i årsregnskapet til snittkurs for resultatpostene og til balansedagens kurs for balansepostene.

SKATT

Morselskapets virksomhet er ikke skattepliktig. Prinsipper knyttet til skatt vedrører derfor øvrige konsernselskap.

Skattekostnaden i resultatregnskapet omfatter periodens betalbare skatt og endring i utsatt skatt.

Utsatt skatt er beregnet med skattesatsen ved utgangen av regnskapsåret (23/22 % per 31.12.17/18) på grunnlag av de midlertidige forskjeller som eksisterer mellom regnskapsmessige og skattemessige verdier, samt skattemessig underskudd til fremføring ved utgangen av regnskapsåret. Skatteøkende og skattereduserende midlertidige forskjeller som reverserer eller kan reversere i samme periode er utlignet og nettoført. Netto utsatt skattefordel balanseføres i den grad det er sannsynlig at denne kan bli nyttiggjort.

KONTANTSTRØMOPPSTILLING

Kontantstrømoppstillingen er utarbeidet etter den indirekte metode. Kontanter og kontantekvivalenter omfatter kontanter, bankinnskudd og andre kortsiktige, likvide plasseringer.

Stiftelsen Norsk Luftambulans - konsern

Alle beløp vises i 1 000 kr (dersom ikke annet er angitt)

NOTE 1 - DRIFTSINNEKTER

DRIFTSINNEKTER	2018	2017
Innsamlede midler	244 492	258 069
Luftambulansøppdrag	539 304	382 843
Refusjon merverdiavgift	13 983	13 136
Tilskudd fra spilleoverskudd Norsk Tipping	27 024	33 645
Gevinst fra salg av helikoptre	49 699	-
Øvrige inntekter	14 508	5 427
Sum	889 009	693 120

Stiftelsen Norsk Luftambulans har fått refundert merverdiavgift og mottatt tilskudd fra spilleoverskudd Norsk Tipping i 2017 og 2018 med beløp i henhold til tabellen over. Beløpene presenteres brutto i resultatregnskapet.

NOTE 2 - LØNNSKOSTNADER, ANTALL ANSATTE, GODTGJØRELSER OG LÅN TIL ANSATTE

LØNNSKOSTNADER	2018	2017
Lønninger	266 923	219 874
Arbeidsgiveravgift	41 285	31 560
Pensjonskostnader	45 253	46 469
Andre ytelser	16 318	13 763
Sum	369 779	311 666

Gjennomsnittlig antall årsverk	253	221
--------------------------------	-----	-----

GODTGJØRELSE TIL LEDENDE PERSONER	Lønn	Pensjonspremie	Annen godtgjørelse
<i>Stiftelsen Norsk Luftambulans</i>			
Generalsekretær	1 745	170	4
Styret	975	-	-

Styreleders godtgjørelse for 2018 utgjorde 159 000 kroner.

Generalsekretæren har i tillegg en 20% stilling som professor ved Universitetet i Stavanger som finansieres av SNLA.

Norsk Luftambulans AS

Samlet godtgjørelse til administrerende direktør for 2018 utgjorde kr 2 445 000

Styrehonorar utgjorde kr 605 600

NLA Solutions AS

Samlet godtgjørelse til daglig leder for 2018 utgjorde kr 1 997 060

Selskapet leide inn daglig leder fra Uniconsult AS fra januar til april. Ny daglig leder ble ansatt 1. mai 2018.

Styrehonorar utgjorde kr 155 000

Det er ikke gitt lån eller stilt sikkerhet til fordel for generalsekretær, daglige ledere, styremedlemmer, ansatte eller andre nærstående parter.

GODTGJØRELSE TIL REVISOR	2018	2017
Ordinært revisjonshonorar	589	579
Andre attestasjonstjenester	-	24
Skatte-/avgiftsrådgivning	-	18
Annen bistand	256	457
Sum godtgjørelse til revisor	845	1 078

Honorarene er oppgitt eks. mva.

NOTE 3 - VARIGE DRIFTSMIDLER

	Tomter *), bygninger og annen fast eiendom	Helikoptre	Biler	Driftsløsøre	Anlegg under utførelse	Totalt
Anskaffelseskost 01.01	129 845	746 600	53 914	47 375	25 986	1 003 720
Tilgang kjøpte driftsmidler	3 742	774 099	18 883	12 865	59 624	869 214
Avgang	38 821	337 069	13 164	7 339	10 609	407 002
Anskaffelseskost 31.12	94 766	1 183 631	59 633	52 901	75 001	1 466 932
Akk.avskrivninger 31.12	39 518	112 270	32 672	38 689	-	223 148
Balanseført verdi 31.12	55 248	1 071 361	26 961	14 212	75 001	1 242 783
Årets avskrivninger	2 747	42 077	5 413	2 663	-	52 901
Økonomisk levetid	10-30 år	10-24 år	5-7 år	3-10 år		
Avskrivningsplan	Lineær	Lineær	Lineær	Lineær	Ingen	
*) Tomter avskrives ikke						

NOTE 4 - ANDRE DRIFTSKOSTNADER

ANDRE DRIFTSKOSTNADER	2018	2017
Leiekostnader	27 506	16 867
Forsikring, drift og vedlikehold av helikoptre	134 658	68 122
IT-kostnader, telefon	15 860	12 140
Utstyr og materiell	28 033	10 815
Konsulenthonorarer	83 321	73 963
Porto, trykksaker	17 933	22 413
Reisekostnader	36 427	23 453
Øvrige kostnader	1 958	72 296
Sum	345 695	300 070

Konsernet har to operasjonelle leasingavtaler knyttet til helikoptre LN-ODL og LN-ODM i Norge. Avtalene er inngått 1. juni 2018 og utløper 31. mai 2024. Begge avtalene har et årlig leiebeløp på euro 913 188.

Konsernet har tre operasjonelle leasingavtaler knyttet til helikoptre LN-OOV, LN-OOW og LN-OOZ i Danmark. Avtalene er inngått 1. oktober 2014 og utløper 31. mars 2023. De tre avtalene har et årlig leiebeløp på DKK 3 632 477.

NOTE 5 - LANGSIKTIG FORSKUDDSBETALT KOSTNAD

FORDRINGER MED FORFALL SENERE ENN ETT ÅR	2018	2017
Etableringskostnader	65 759	12 031
Depositum	4 516	4 502
Sum	70 275	16 533

Etableringskostnader er knyttet til fornyet og utvidet kontrakt fra juni 2018 mellom Norsk Luftambulans AS og Luftambulansetjenesten HF som innebærer at NLA AS er operatør på alle Norges tolv legehelikopterbasen. I tillegg er etableringskostnader knyttet til kontrakt med Danske Helseregionen. Etableringskostnadene periodiseres over levetiden til kontraktene.

NOTE 6 - SKATT

Morselskapets virksomhet er ikke skattepliktig. Alle beløp i denne noten vedrører derfor øvrige konsernselskap.

ÅRETS SKATTEKOSTNAD FREMKOMMER SOM FØLGER:	2018	2017
Betalbar skatt	-	-
For mye (lite) avsatt tidligere år	-	-40
Årets effekt av endret skattesats	179	171
Endring utsatt skatt	9 866	1 154
Årets totale skattekostnad på ordinært resultat	10 045	1 285

OVERSIKT OVER MIDLERTIDIGE FORSKJELLER	2018	2017
Driftsmidler	143 326	186 584
Kundefordringer	-296	-219
Pensjonsforpliktelse/-midler	47 237	29 613
Sikringsinstrumenter	-152	5 076
Regnskapsmessig avsetning	-	12 031
Gevinst- og tapskonto	104 966	8 727
Sum MF ekskl. underskudd til fremføring	295 080	241 812
Underskudd til fremføring	-308 339	-250 961
Sum MF inkl. underskudd til fremføring	-13 259	-9 149
Utsatt skatt (Danmark)	9 971	5 911
Utsatt skatt/utsatt skattefordel (Norge)	2 775	-3 944

NOTE 7 - AKSJER I ANDRE SELSKAPER

SELSKAP	Eierandel	Anskaffelses- verdi	Balanseført verdi	Eier
Ambulanseforum AS	41 %	454	454	Stiftelsen Norsk Luftambulans Norsk
Torpomoen Drift AS	10 %	150	150	Luftambulans AS
Sum		604	604	

Aksjene bokføres etter kostmetoden.

NOTE 8 - VARER

VARER	2018	2017
Innkjøpte varer for videresalg	245	53
Driftsrelaterte varelager	14 279	8 645
Sum	14 523	8 698

NOTE 9 - BUNDNE MIDLER

AV BANKINNSKUDDENE UTGJØR BUNDNE MIDLER:	2018	2017
Skattetreksmidler	15 840	12 646

NOTE 10 - EGENKAPITAL

	Grunnkapital	Øremerkede midler	Annen EK	Sum
Egenkapital pr 01.01.17	510	-	559 269	559 779
Omregningsdifferanse knyttet til valuta i NAA A/S og NLA AS' danske filia	-	-	5 485	5 485
Sammenslåing med Marit Ribes minnefond	411	-	-	411
Årets resultat	-	-	16 106	16 106
Regulering av sikringsinstrumenter ført mot egenkapitalen	-	-	78	78
Egenkapital pr 31.12.17	921	-	580 939	581 859
Egenkapital pr 01.01.18	921	586	580 353	581 859
Omregningsdifferanse knyttet til valuta i NAA A/S og NLA AS' danske filial	-	-	-957	-957
Årets resultat	-	-25	73 177	73 152
Regulering av sikringsinstrumenter ført mot egenkapitalen	-	-	-121	-121
Egenkapital pr 31.12.18	921	561	652 452	653 934

NOTE 11 - PENSJONER

Utvalgte konsernselskap er pliktig å ha tjenestepensjonsordning etter lov om obligatorisk tjenestepensjon. Pensjonsordningene tilfredsstiller kravene i denne lov.

Norsk Luftambulans AS har frem til 01.12.16 hatt ytelsesordning (en sikret og en usikret ordning) som har gitt rett til fremtidige ytelser. Ytelsesordningene ble sagt opp med virkning fra 01.12.16 for de ansatte med stillinger som ikke medfører særaldersgrense i selskapet. Fra samme dato er de nevnte ansatte overført til en hybridordning. Forpliktelsene knyttet til den sikrede ordningen er dekket gjennom forsikringsselskapet.

NETTO PENSJONSKOSTNAD	2018	2017
Årets opptjente pensjonsrettigheter	10 434	6 961
Rentekostnad på opptjente pensjonsrettigheter	4 891	4 083
Avkastning på pensjonsmidler	-8 336	-5 944
Administrasjonskostnader	1 643	1 109
Resultatført aktuarielt tap (gevinst)	5 227	2 905
Manglende administrasjonsreserve inkl. AGA	-	18 791
Arbeidsgiveravgift	1 251	876
Pensjonskostnad knyttet til innskuddsordninger	30 144	17 689
Netto pensjonskostnad	45 253	46 470

ESTIMERTE PENSJONSMIDLER/FORPLIKTELSE	2018	2017
Estimert nåverdi av fremtidige pensjonsforpliktelser	214 398	177 843
Estimerte pensjonsmidler	-221 149	-182 898
Arbeidsgiveravgift	-2 747	-713
Ikke resultatført virkning av estimatavvik	-37 815	-23 845
Estimerte pensjonsmidler(-)/forpliktelse inkludert arbeidsgiveravgift	-47 312	-29 613

Økonomiske forutsetninger:

Diskonteringsrente	2,60 %	2,40 %
Forventet avkastning på pensjonsmidler	4,30 %	4,10 %
Forventet lønnsregulering	2,75 %	2,50 %
Forventet pensjonsregulering	0,80 %	0,50 %
Forventet G-regulering	2,50 %	2,25 %
Forventet turnover	0,00 %	0,00 %
Arbeidsgiveravgift	14,10 %	14,10 %

Som erstatning for en tidligere avviklet AFP-ordning, er det etablert en ny AFP-ordning. Den nye AFP-ordningen er, i motsetning til den gamle, ikke en førtidspensjonsordning, men en ordning som gir et livslangt tillegg på den ordinære pensjonen. De ansatte kan velge å ta ut den nye AFP-ordningen fra og med fylte 62 år, også ved siden av å stå i jobb, og den gir ytterligere opptjening ved arbeid fram til 67 år. Den nye AFP-ordningen er en ytelsesbasert flerforetakspensjonsordning, og finansieres gjennom premier som fastsettes som en prosent av lønn. Foreløpig foreligger ingen pålitelig måling og allokering av forpliktelse og midler i ordningen. Regnskapsmessig blir ordningen behandlet som en innskuddsbasert pensjonsordning hvor premiebetalinger kostnadsføres løpende, og ingen avsetninger foretas i regnskapet. Det er ikke fondsoppbygging i ordningen og det forventes at premienivået vil øke for de kommende årene.

NOTE 12 - LEASINGFORPLIKTELSE

LANGSIKTIG GJELD LEASINGAVTALER	2018	2017
LN-OUF	45 514	-
LN-OUG	45 514	-
LN-OUH	45 514	-
LN-OUJ	45 514	-
LN-OOT	59 531	-
LN-OOU	59 531	-
LN-OOX	59 531	-
LN-OOM	19 700	19 904
LN-OOB	52 435	55 809
LN-OOO	59 628	-
LN-OOP	59 873	-
LN-OOR	59 540	-
LN-OUT	42 285	-
LN-OUC	43 605	-
LN-OUE	42 661	-
Sum	740 397	75 712

Gjelden finansierer leasede driftsmidler som omtalt i note 3.

FORFALLSOVERSIKT	1 år	2-5 år	5 år +
LN-OOB	3 523	16 491	-
LN-OUF	1 566	8 849	9 146
LN-OUG	1 566	8 849	9 146
LN-OUH	1 566	8 849	9 146
LN-OUJ	1 566	8 849	9 146
LN-OOT	2 064	11 646	11 940
LN-OOX	2 064	11 646	11 940
LN-OOU	2 064	11 646	11 940
LN-OOM	-	-	-
LN-OUC	1 817	9 917	6 871
LN-OUT	1 688	9 213	6 384
LN-OUE	1 478	8 081	5 622
LN-OOO	2 512	13 620	6 748
LN-OOP	2 522	13 676	6 776
LN-OOR	2 442	13 240	9 605
LN-OOS	3 425	10 027	-
LN-OON	2 178	7 259	-
Sum	34 044	171 857	114 408

Pantelånene er finansielle leasingavtaler på selskapets helikoptermateriell

Leasinggjeld per 31.12.17 på kr 139 704 132 var knyttet til helikoptere som er solgt og oppgjort i 2018.

Langsiktig gjeld utover leasingforpliktelser på kr. 156 673 007 relaterer seg til gjeld til kredittinstitusjoner.

Det har blitt etablert nye rentesikringsavtaler fra flytende til fast rente i forbindelse med kjøp av helikoptre med startdato 01.02.18 og med løpetid til 31.05.24. Verdien av rentesikringsavtalene er ikke balanseført. Verdien av rentesikringsavtalene per 31.12.18 fremkommer i tabell under.

MARKEDSVERDI RENTESIKRING	Startdato	Forfallsdato	31.12.2018
Helikopter			
LN-OOT	1. juni 2018	31. mai 2024	-197
LN-OOX	1. juni 2018	31. mai 2024	-197
LN-OUF	1. juni 2018	31. mai 2024	-197
LN-OUG	1. juni 2018	31. mai 2024	-254
LN-OUH	1. juni 2018	31. mai 2024	-254
LN-OUJ	1. juni 2018	31. mai 2024	-254
LN-OUC	1. februar 2018	31. mai 2024	-42
LN-OUT	1. februar 2018	31. mai 2024	-42
LN-OOO	1. juni 2018	31. mai 2024	-142
LN-OOP	1. juni 2018	31. mai 2024	-139
LN-OOR	1. juni 2018	31. mai 2024	-139
LN-OUE	1. februar 2018	31. mai 2024	-44
Sum			-2 097

Selskapet har per 15.02.19 inngått ytterligere rentesikringsavtaler.

NOTE 13 - PANTSTILLELSE OG GARANTIER

Type sikkerhetsstillelse	Vedrører forhold	Eksposering
Kontraktsgaranti	I favør av Indkøb & Medicoteknik	20 573
Kontraktsgaranti	HF'S Nasjonale Luftambulansetjeneste	60 000

NOTE 14 - INNSAMLINGSKONTROLLEN

Stiftelsen Norsk Luftambulansetjeneste presenterer aktivtetsbasert årsregnskap til Innsamlingskontrollen og det vises til dette for aktivtetsbasert oppsett og spesifikasjoner.

NOTE 15 - ANDRE FORDRINGER

ANDRE FORDRINGER	2018	2017
Forskudd helikopter	14 855	95 145
Oppgjørskonto merverdiavgift	3 792	603
Forskuddsbetalte kostnader	1 207	2 022
Forskudd leasingleie helikopter	2 464	1 254
Andre fordringer	8 292	28 138
Sum	30 610	127 163

NOTE 16 - ANNEN KORTSIKTIG GJELD

ANNEN KORTSIKTIG GJELD	2018	2017
Feriepenger	32 580	26 483
Uppjent inntekt	19 954	12 433
Lønn	7 167	6 843
Kortsiktig gjeld kredittinstitusjoner*	114 466	8 823
Månedlige periodiseringer	6 687	3 938
Annen kortsiktig gjeld	34 791	45 739
Sum	215 645	104 259

* Gjeld i NLA Solutions på helikopteret LN-OOS er i 2018 reklassifisert fra langsiktig til kortsiktig gjeld da selskapet ikke lenger planlegger for å eie og leie ut helikoptre, og selskapet arbeider med å avvikle helikoptervirksomheten.